



# SAINT – LOUBES

Service Scolarité et Service Animation enfance

Place de l'hôtel de Ville 33450 Saint-Loubès

TEL : 05.57.97.16.16 — Courriel : dossier.enfance@saint-loubes.fr

Mesdames et Messieurs

Parents d'élèves fréquentant les services Enfances

Dans le cadre de la rentrée scolaire 2021-2022, les services restauration, accueil périscolaire (APS), transport et centre de loisirs mercredis et vacances (ALSH) accueilleront de nouveau vos enfants à compter du mois de Septembre.

**Vous pouvez télécharger le dossier sur le site de la mairie :  
[www.saint-loubes.fr](http://www.saint-loubes.fr) (à imprimer impérativement en couleur)**

## **1/ Les primo inscriptions se feront, par mail ou rendez-vous à la Mairie 05.57.97.16.16 :**

**Du 22 Février au 16 Avril 2021 inclus**

Attention, si vous inscrivez votre enfant en Ecole maternelle et que vous avez un enfant déjà inscrit à une école de Saint-Loubès, veuillez faire le renouvellement de celui-ci en même temps.

Important : tous dossiers transmis par mail devront être au format PDF.

## **2/ Mise à jour des dossiers d'inscriptions se feront, par mail ou sur rendez-vous à la mairie 05.57.97.16.16:**

**Du 10 Mai au 9 Juillet 2021 inclus**

**Vous devez nous retourner la Fiche d'inscription enfant, assurance, dernier quotient familiale ou avis d'imposition. La fiche renseignement parents a mettre à jour si changement d'adresse, situation familiale ou de payeurs**












**Aucune inscription ne sera acceptée en dehors de cette période.**



**Ces inscriptions sont obligatoires pour la fréquentation de ces services : Les enfants ne pourront pas être accueillis si le dossier n'a pas été validé**

### **Documents à fournir pour les primo inscription:**

-  Fiche renseignement Famille (1 fiche / famille)
-  Fiche renseignement Enfant et fiche sanitaire (1 fiche / enfant)
-  Copie des pages de vaccination du carnet de santé (1 exemplaire / enfant)
-  Livret de Famille (1 exemplaire / famille)
-  Justificatif de domicile de moins de 3 mois (1 exemplaire / famille)
-  Attestation sécurité sociale en cours de validité (1 exemplaire / enfant)
-  Attestation d'assurance Responsabilité Civile en cours de validité pour l'année 2021/2022 ( au plus tard le 15 septembre, 1 exemplaire / enfant)
-  Votre dernier Quotient Familial. Si c'est impossible de nous le fournir il nous faudra la copie de votre Avis d'imposition 2021 ( au plus tard le 15 septembre, 1 exemplaire / famille)
-  En cas de divorce ou de séparation, extrait de la décision de justice concernant la garde de l'enfant. (1 exemplaire / famille)



**Besoin d'aide pour remplir le dossier, une question, n'hésitez pas à prendre contact auprès de notre service au 05.57.97.16.16**

**Tout dossier incomplet ne sera pas traité, exception faite pour l'assurance (RC) non délivrée à la date d'inscription et l'avis d'imposition, qui seront à fournir impérativement avant le 15 septembre 2021.**



*Inscription*  
*SCOLAIRE*  
*PÉRISCOLAIRE*

Dans le cadre de la rentrée scolaire 2021-2022, les services restauration, accueil périscolaire (APS), transport et centre de loisirs mercredis et vacances (ALSH) accueilleront de nouveau vos enfants à compter du mois de Septembre.

**Vous pouvez télécharger le dossier sur le site de la mairie :  
[www.saint-loubes.fr](http://www.saint-loubes.fr) (à imprimer impérativement en couleur)**

**1/ Les primo inscriptions se feront, par mail ou rendez-vous à la Mairie 05.57.97.16.16 :**

**Du 22 Février au 16 Avril 2021 inclus**

Attention, si vous inscrivez votre enfant en Ecole maternelle et que vous avez un enfant déjà inscrit à une école de Saint-Loubès, veuillez faire le renouvellement de celui-ci en même temps.

Important : tous dossiers transmis par mail devront être au format PDF.

**2/ Mise à jour des dossiers d'inscriptions se feront, par mail ou sur rendez-vous à la mairie 05.57.97.16.16:**

**Du 10 Mai au 9 Juillet 2021 inclus**

**Vous devez nous retourner la Fiche d'inscription enfant, assurance, dernier quotient familiale ou avis d'imposition. La fiche renseignement parents a mettre à jour si changement d'adresse, situation familiale ou de payeurs**

**Aucune inscription ne sera acceptée en dehors de cette période.**

**Ces inscriptions sont obligatoires pour la fréquentation de ces services : Les enfants ne pourront pas être accueillis si le dossier n'a pas été validé**

**Documents à fournir pour les primo inscription:**

- ↪ Fiche renseignement Famille (1 fiche / famille)
- ↪ Fiche renseignement Enfant et fiche sanitaire (1 fiche / enfant)
- ↪ Copie des pages de vaccination du carnet de santé (1 exemplaire / enfant)
- ↪ Livret de Famille (1 exemplaire / famille)
- ↪ Justificatif de domicile de moins de 3 mois (1 exemplaire / famille)
- ↪ Attestation sécurité sociale en cours de validité (1 exemplaire / enfant)
- ↪ Attestation d'assurance Responsabilité Civile en cours de validité pour l'année 2021/2022 ( au plus tard le 15 septembre, 1 exemplaire / enfant)
- ↪ Votre dernier Quotient Familial. Si c'est impossible de nous le fournir il nous faudra la copie de votre
- ↪ Avis d'imposition 2021 ( au plus tard le 15 septembre, 1 exemplaire / famille)